

**ДЕМОНСТРАЦИОННЫЙ ЭКЗАМЕН
ПО СТАНДАРТАМ
ВОРЛДСКИЛЛС РОССИЯ
В ДИСТАНЦИОННОМ ФОРМАТЕ
В 2020 ГОДУ**







УФИМЦЕВ ДАНИЛ АЛЕКСАНДРОВИЧ,
Директор Департамента оценки
компетенций и квалификаций Союза
«Агентство развития профессиональных
сообществ и рабочих кадров «Молодые
профессионалы (Ворлдскиллс Россия)»

ИНФОРМАЦИЯ О ДЕМОНСТРАЦИОННОМ ЭКЗАМЕНЕ ПО СТАНДАРТАМ ВОРЛДСКИЛЛС РОССИЯ В ДИСТАНЦИОННОМ ФОРМАТЕ В 2020 ГОДУ В РОССИИ



	Возможен дистанционный формат	Дистанционное (из дома) участие экзаменуемых	Дистанционное участие главного эксперта	Дистанционное участие линейных экспертов
Количество компетенций	109/129*	32/129	94/129	85/129
% компетенций	84,4%	24,8%	72,8%	65,9%

В 2020 году проведено **2149** демонстрационных экзаменов, из них **485 (23%)** в дистанционном формате (ДДЭ):

Количество субъектов РФ (ДДЭ/ВСЕГО)	Количество образовательных организаций (ДДЭ/ВСЕГО)	Количество компетенций (ДДЭ/ВСЕГО)	Количество профессий/специальностей (ДДЭ/ВСЕГО)	Количество участников (ДДЭ Уч./ДДЭ/ВСЕГО)	Количество главных экспертов (ДДЭ/ВСЕГО)	Количество линейных экспертов (ДДЭ/ВСЕГО)
53/80	245/984	49/97	69/167	6121/8335/35090	263/1214	1102/5992
66% 	25% 	51% 	41% 	17%/24% 	22% 	18% 

* Всего разработано компетенций

ИНФОРМАЦИЯ О ДЕМОНСТРАЦИОННОМ ЭКЗАМЕНЕ ПО СТАНДАРТАМ ВОРЛДСКИЛЛС РОССИЯ В ДИСТАНЦИОННОМ ФОРМАТЕ В 2020 ГОДУ В РОССИИ



Рейтинг компетенций ДДЭ по количеству участников

Компетенция	Количество обучающихся	Доля от числа проведенных ДДЭ
Бухгалтерский учёт	1662	19,9%
Дошкольное воспитание	1080	13,0%
Банковское дело	996	11,9%
Веб-дизайн и разработка	771	9,3%
Финансы	485	5,8%
Физическая культура, спорт и фитнес	302	3,6%
Преподавание в младших классах	268	3,2%
Сетевое и системное администрирование	258	3,1%
Графический дизайн	182	2,2%
Предпринимательство	177	2,1%

ИНФОРМАЦИЯ О ДЕМОНСТРАЦИОННОМ ЭКЗАМЕНЕ ПО СТАНДАРТАМ ВОРЛДСКИЛЛС РОССИЯ В ДИСТАНЦИОННОМ ФОРМАТЕ В 2020 ГОДУ В РОССИИ



Активность по участникам:

Субъект РФ	Участники	Доля
Московская область	1238	15%
Республика Татарстан	944	11%
Свердловская область	900	11%
Самарская область	612	7%
Москва	276	3%



Активность по компетенциям:

Субъект РФ	Компетенции	Доля
Свердловская область	21	43%
Республика Татарстан	14	29%
Московская область	13	27%
Самарская область	9	18%
Саратовская область	9	18%



Активность по ОО:

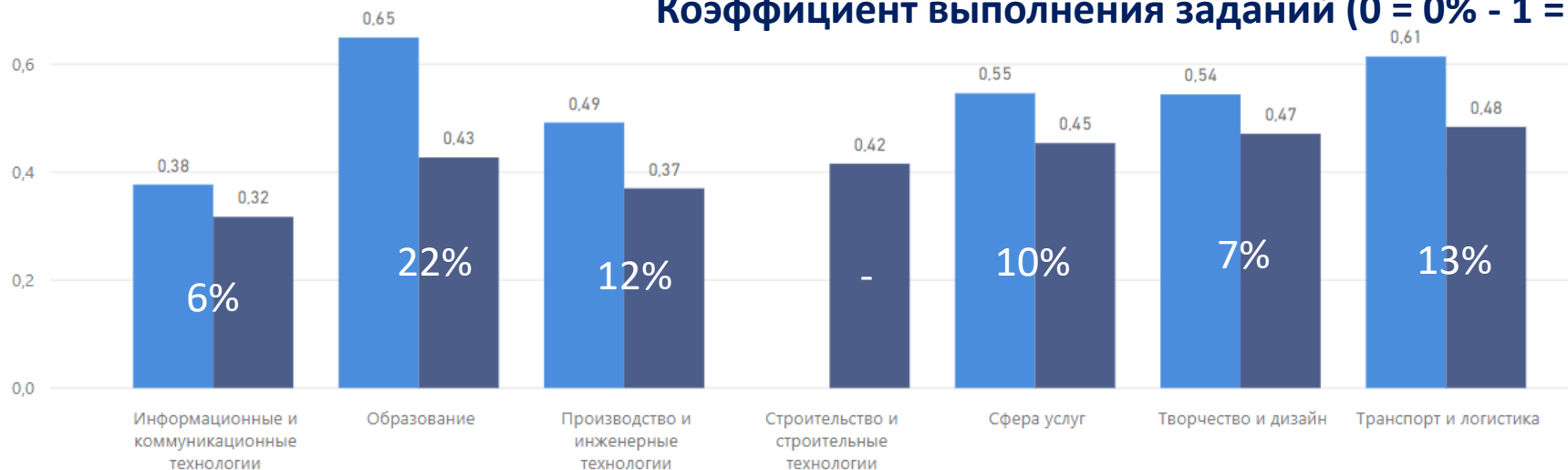
Субъект РФ	ОО	Доля
Московская область	29	12%
Свердловская область	24	10%
Республика Татарстан	17	7%
Республика Саха (Якутия)	11	4%
Самарская область	10	4%

ИНФОРМАЦИЯ О РЕЗУЛЬТАТАХ ДЕМОНСТРАЦИОННОГО ЭКЗАМЕНА ПО СТАНДАРТАМ ВОРЛДСКИЛЛС РОССИЯ В ДИСТАНЦИОННОМ ФОРМАТЕ В 2020 ГОДУ



Дистанционное присутствие участников ● Да ● Нет

Коэффициент выполнения заданий (0 = 0% - 1 = 100%)



Количество участников



ИНФОРМАЦИЯ О РЕЗУЛЬТАТАХ ДЕМОНСТРАЦИОННОГО ЭКЗАМЕНА ПО СТАНДАРТАМ ВОРЛДСКИЛЛС РОССИЯ В ДИСТАНЦИОННОМ ФОРМАТЕ В 2020 ГОДУ



Компетенции, участники по которым в среднем выполнили задания в дистанционном формате лучше чем в традиционном формате*:



Компетенция	Средняя доля выполнения заданий (очно)	Средняя доля выполнения заданий (дистанционный)	Разница
Программные решения для бизнеса	30%	42% ↗	12%
Физическая культура, спорт и фитнес	54%	61% ↗	7%

Компетенции, участники по которым в среднем выполнили задания в традиционном формате лучше чем в дистанционном формате*:



Компетенция	Средняя доля выполнения заданий (очно)	Средняя доля выполнения заданий (дистанционный)	Разница
Туризм	61% ↗	42%	19%
Сетевое и системное администрирование	25% ↗	16%	9%
Веб-дизайн и разработка	47% ↗	42%	5%

*Проведено сравнение результатов по компетенциям с количеством участников больше 100 человек

ТОП ИСПОЛЬЗУЕМЫХ В 2020 ГОДУ РЕШЕНИЙ ДЛЯ ПРОВЕДЕНИЯ ДДЭ



Наименование программного решения обеспечивающего аудио- видеосвязь между участниками и экспертами	Доля	ПО обеспечивающее организацию и контроль доступа	Доля	ПО обеспечивающее совместную подготовку документов	Доля
Платформа видеоконференцсвязи Zoom	4027 (48%)	Передача данных функциональными средствами электронной почты	6730 (81%)	Передача данных функциональными средствами электронной почты	3233 (39%)
Платформа видеоконференцсвязи Союз	1074 (13%)	Контроль и организация доступа Moodle	524 (6%)	Google Disk	2806 (34%)
Платформа видеоконференцсвязи Skype	674 (8%)	Удаленный доступ к рабочему столу Anydesk	268 (3%)	Средства платформы Союза и электронной почты	1074 (13%)
Платформа видеоконференцсвязи BigBlueButton	652 (8%)	Ссылки на персональные каталоги в системе Sharepoint	228 (3%)	Личная подпись (доставка курьером, присутствие на площадке).	616 (7%)
Платформа видеоконференцсвязи Google Meet	454 (5%)	Удаленный доступ к рабочему столу Apache Guacamole	209 (3%)	СДО Moodle	418 (5%)
Трансляция через Youtube – канал, Платформа видеоконференцсвязи Microsoft Teams, Jitsi Meet, Adobe Connect, Discord	1454 (17%)	Удаленный доступ к рабочему столу Ammy Admin, LiteManager Server, DWService, RMS	376 (5%)	Локальный диск образовательной организации, Яндекс Disk, ЮЗЭДО Почты России, LibreOffice	188 (2%)

ЦИФРОВАЯ ПЛАТФОРМА WSR



На базе ЦП WSR спроектированы и внедрены механизмы координации дистанционных демонстрационных экзаменов:

- Удаленное присутствие одного или нескольких экспертов (ГЭ или ЛЭ)
- Участники присутствуют на ДЭ дистанционно (удаленно)

ЗАВЕРШЕН

ЛЭ НАЗНАЧЕНЫ

ФГОС

СПО

ДИСТАНЦИОННЫЕ ЭКСПЕРТЫ

ДИСТАНЦИОННЫЕ УЧАСТНИКИ

ГИА

ID 29950 - 2.07.2020 1.1 Бухгалтерский учёт

Заявка на главного эксперта Технические эксперты (1)

Ветров Виктор Валентинович

v.v.vetrov@teamc.io

Дистанционный (удаленный) формат

ОТМЕНИТЬ



<https://answer.worldskills.ru/de/instructions-dp.html>

Статус ГЭ: **Утвержден 30.06.2020** Дистанционный (удаленный) формат